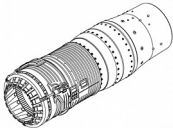


AMG 72012-2

R13-300 engine exhaust nozzle of
the MiG-21SM/ SMT/ MF/ PD aircraft



Scale 1/72

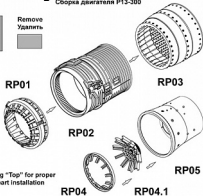
Реактивное сопло двигателя Р13-300
Для моделей МиГ-21СМ/ СМТ/ МФ/ ПД

1 Removing casting block
Удаление литьев. блока



Marking "Top" for proper
RP05 part installation

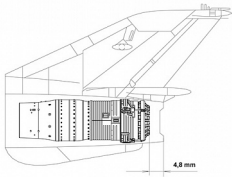
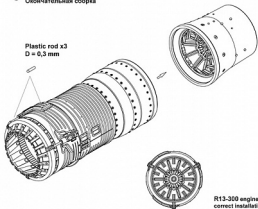
2 R13-300 engine assembling
Сборка двигателя Р13-300



Note: to attach resin parts it is recommend to use Cyanoacrylate glue.
Для склеивания деталей рекомендуется использовать цианоакрилатный клей.

3 Final assembly
Окончательная сборка

Plastic rod x3
D = 6,3 mm



R13-300 engine flame holder part
correct installation (view from rear)

AMG 72012-2