

Armée Française Groupe Radio

Conseils de montage

OUTILLAGE : Si nécessaire, ébarber les pièces à l'aide d'une lime fine. Éliminer sur certaines pièces les petites pastilles rondes qui ont pour but de faciliter le moulage. Utiliser la peinture et les pinceaux HELLER pour la décoration de votre maquette. Peindre les pièces directement sur la grappe, dégrapper celles-ci à l'aide d'une pince coupante, type pince à ongles ou un stylet.

Avant montage, lire attentivement chaque paragraphe.

COLLAGE : Utiliser la colle avec parcimonie. Laisser sécher longuement. Une pièce cassée peut-être recollée.

Décoration

Peintures HELLER à utiliser

- Blanc 7005
- Alu 7008
- Noir 7010
- Vert armée 7013
- Bois foncé 7016
- Chaudron 7017
- Rose chair 7018

Important

HELLER vous prie, en cas de réclamation, de bien vouloir la commenter par lettre adressée à :

HELLER 58, rue d'Hauteville, 75010 PARIS

en joignant à cette lettre :

- Le talon ci-dessous réservé à cet effet.
- 2 timbres poste - Affranchissement lettre - Tarif actuellement en vigueur.

Toute réclamation incomplète ne pourra être prise en considération.

DOSSIER N°

(ne rien inscrire dans ce cadre)

N° DES PIÈCES INCRIMINÉES: _____

(Ecrire en lettre d'imprimerie)

EXPÉDIER à .

NOM: _____ Pré.: _____

RUE: _____

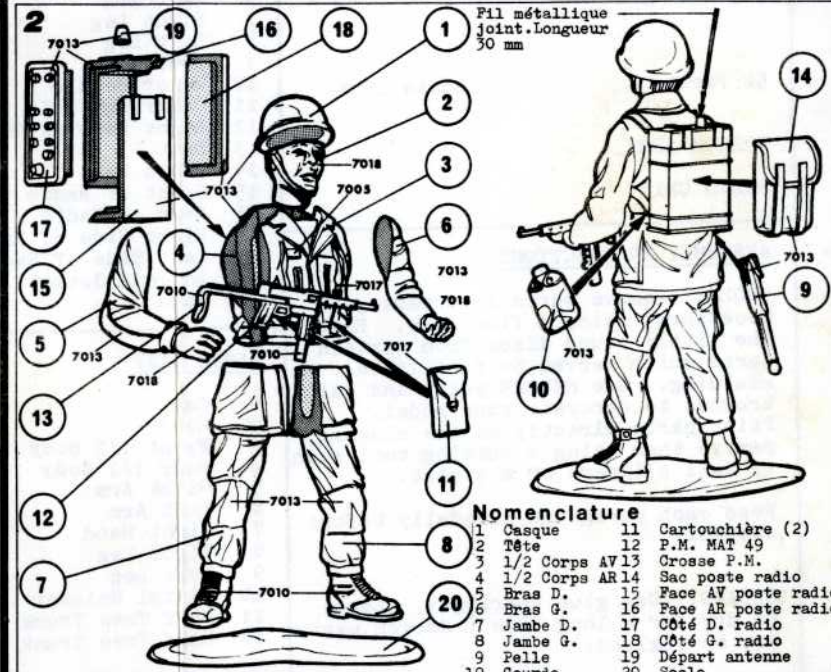
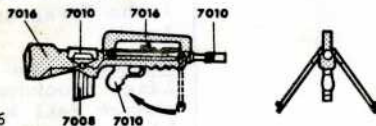
VILLE: _____

CODE POSTAL _____



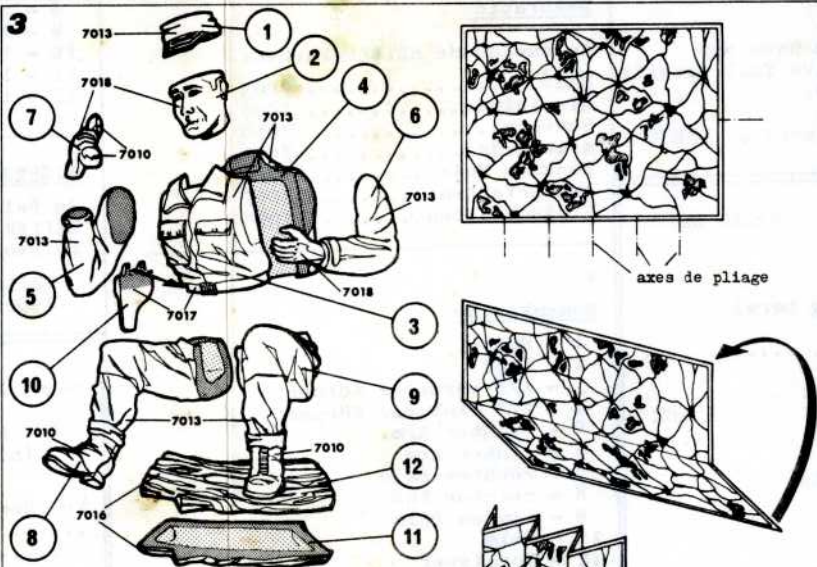
Nomenclature

- | | |
|----------------|----------------------------|
| 1 Casquette | 10 Casque |
| 2 Tête | 11 Sac à dos |
| 3 1/2 Corps AV | 12 Sac de couchage |
| 4 1/2 Corps AR | 13 Pelle |
| 5 Bras D. | 14 Gourde |
| 6 Bras G. | 15 Cartouchière (2) |
| 7 Jambe D. | 16 Fusil d'assaut MAS 5.56 |
| 8 Pied D. | 17 Pied fusil (2) |
| 9 Jambe G. | |



Nomenclature

- | | |
|----------------|------------------------|
| 1 Casque | 11 Cartouchière (2) |
| 2 Tête | 12 P.M. MAT 49 |
| 3 1/2 Corps AV | 13 Grosse P.M. |
| 4 1/2 Corps AR | 14 Sac poste radio |
| 5 Bras D. | 15 Face AV poste radio |
| 6 Bras G. | 16 Face AR poste radio |
| 7 Jambe D. | 17 Côté D. radio |
| 8 Jambe G. | 18 Côté G. radio |
| 9 Felle | 19 Départ antenne |
| 10 Gourde | 20 Socle |



Nomenclature

- | | |
|----------------|----------------------|
| 1 Casquette | 7 Main D. |
| 2 Tête | 8 Jambe D. |
| 3 1/2 Corps AV | 9 Jambe G. |
| 4 1/2 Corps AR | 10 Etui pistolet |
| 5 Bras D. | 11 1/2 Tronc d'arbre |
| 6 Bras G. | 12 1/2 Tronc d'arbre |

Carte à découper et à plier suivant dessins.

